

# 教えて！甲府しんきん

ミニディスクロージャー  
平成26年9月期





“親しまれ信頼される信用金庫”  
を目指して

きずな

平素は、甲府信用金庫に対し格別のご愛顧を賜り、心よりお礼申し上げます。

皆さまに当金庫をよりよく知っていただくため、平成26年9月期のミニディスクロージャー誌「教えて!甲府しんきん」を作成しました。当金庫の財務状況などをわかりやすくまとめましたので、ぜひご覧いただき、これまで以上にご理解を深めていただければ幸いです。

当金庫は、これからも地域の皆さまとの『きずな』を大切にし、“親しまれ信頼される信用金庫”を目指して全力で取り組んでまいります。

今後とも、引き続き変わらぬご支援・ご愛顧を賜りますようお願い申し上げます。

#### 甲府信用金庫の概要

本店	甲府市丸の内2丁目17番6号 TEL 055-222-0231 (代表)
創立	大正7年5月4日
会員数	36,147人
出資金	1,831百万円
役職員数	382人
店舗数	25店舗

(平成26年9月30日現在)

# Question & Answer 1

## Q 預金・貸出金の状況はどうか?

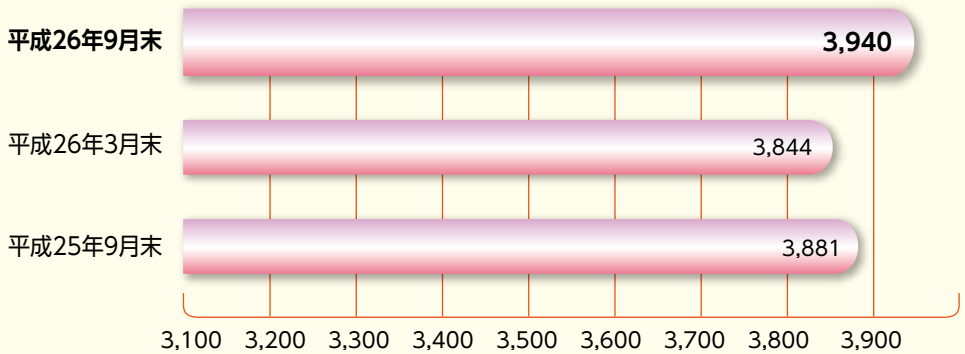
A 預金は、地元の皆さまの温かいご支援により、前期末比96億円増加し3,940億円となりました。一方、貸出金は、景気持ち直しの基調にはあるものの資金需要は回復に至らず、前期末比9億円減少し1,744億円となりました。

当金庫では、今後とも地域経済の活性化と発展に貢献するよう、さまざまな取組みを行ってまいります。




### 預金の推移

単位:億円



### 貸出金の推移

単位:億円



(注)本ページ以降に記載の数値は、単位未満の端数を切り捨てて表示しているため、合計値や増減額が一致していない場合があります。

## Question & Answer 2

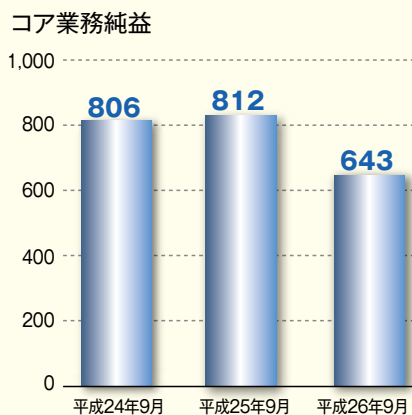
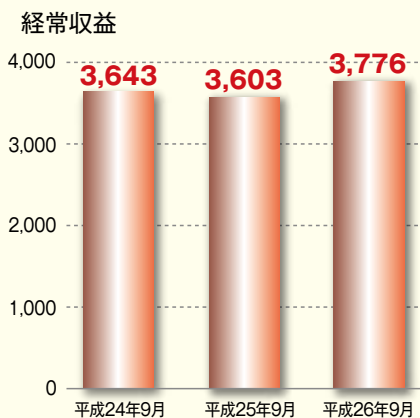
### Q 収益の状況はどうでしたか？

A 平成26年9月期の収益は、経常収益3,776百万円、コア業務純益643百万円、経常利益1,093百万円、当期純利益1,088百万円となりました。

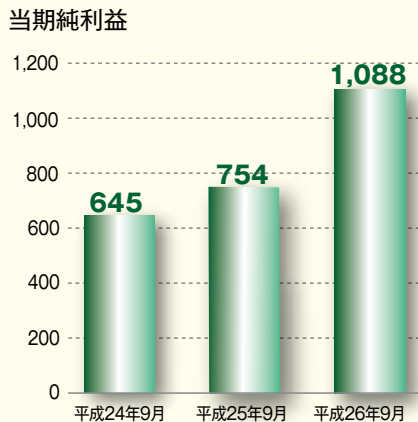
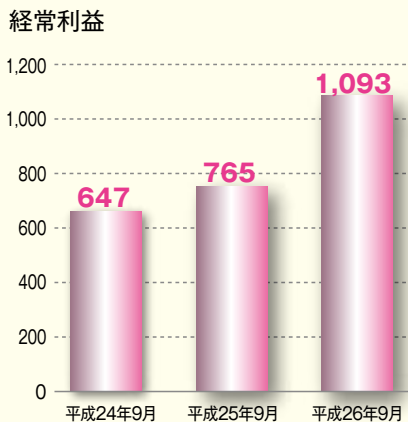


### 収益推移

単位:百万円



(注) コア業務純益とは、業務純益から一般貸倒引当金繰入額と債券関係損益を除いたものです。



## Question & Answer 3

### Q 自己資本比率はどうでしたか？

A 金融機関の経営の健全性を示す自己資本比率は、前期末比0.21ポイント上昇し15.38%となり、健全性はさらに高まりました。

今後とも、皆さまから信頼される金融機関を目指してまいります。

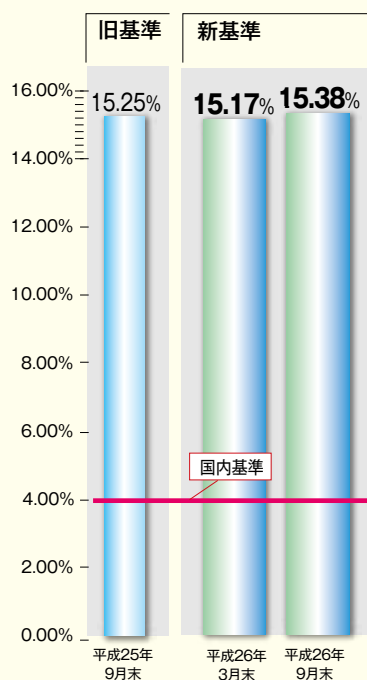


### 自己資本比率

単位:百万円

項目	金額
<b>①コア資本にかかる基礎項目</b>	<b>21,466</b>
<b>会員勘定の額</b>	<b>20,805</b>
うち 出資金の額	1,831
うち 利益剰余金の額	18,983
うち 外部流出額	—
うち 上記以外の額	△ 9
<b>基礎項目に算入される引当金の額</b>	<b>661</b>
うち 一般貸倒引当金算入額	661
<b>②コア資本にかかる調整項目(控除項目)</b>	<b>—</b>
うち 無形固定資産の額	—
うち 繰延税金資産の額	—
うち 前払年金費用の額	—

**自己資本の額(①-②) 21,466 (分子)**



× 100 = **15.38%**

**リスク・アセット等 139,576 (分母)**

\*リスク・アセットとは、損失の発生する可能性のある資産のことで、当金庫が保有する貸出金や有価証券、その他運用資産等をリスクの度合いに応じて換算して算出します。

\*自己資本比率の算出方法を定めた「平成18年金融庁告示第21号」が改正され、26年3月末から改正後の告示が適用されました。平成25年9月末の自己資本比率は旧告示に基づき算出しています。

# Question & Answer 4

## Q 不良債権の状況はどうか？

A 新たな不良債権の発生防止に努め、不良債権比率は5.35%と前期末比0.39ポイント低下し、貸出資産の健全性は向上しました。

また、不良債権に対する備えも万全です。



### 金融再生法上の開示債権

単位:百万円、%

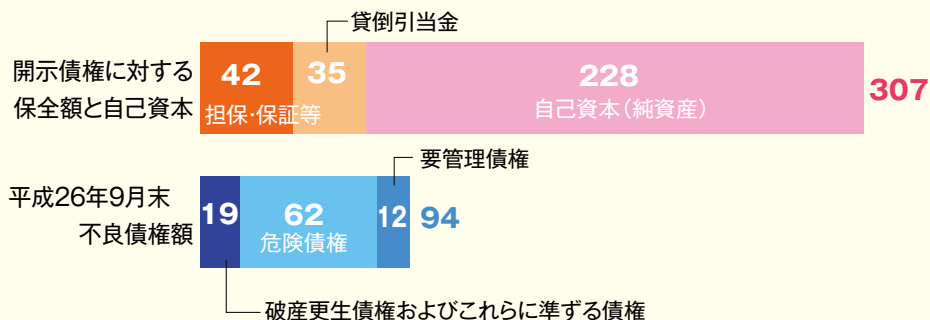
区 分		開示残高 (a)	保全額 (b)	担保・保証等による 回収見込額(c)	貸倒引当金 (d)	保全率 (b)/(a)	引当率 (d)/(a-c)
金融再生法上の 不良債権	平成26年3月末	10,184	8,451	4,838	3,612	82.98	67.58
	平成26年9月末	9,438	7,859	4,279	3,579	83.26	69.38
破産更生債権 およびこれらに 準ずる債権	平成26年3月末	2,658	2,658	1,728	929	100.00	100.00
	平成26年9月末	1,942	1,942	1,186	755	100.00	100.00
危険債権	平成26年3月末	6,022	4,947	2,583	2,364	82.15	68.75
	平成26年9月末	6,223	5,090	2,599	2,491	81.80	68.75
要管理債権	平成26年3月末	1,503	845	526	318	56.20	32.62
	平成26年9月末	1,272	825	492	332	64.86	42.66
正 常 債 権	平成26年3月末	167,116					
	平成26年9月末	166,903					
合 計	平成26年3月末	177,300					
	平成26年9月末	176,342					

不良債権比率		単位: %
平成26年3月末	5.74	
平成26年9月末	5.35	

### 不良債権に対する保全状況

単位:億円



## Question & Answer 5

### Q 貸出金の業種別の状況はどうか？

A 特定の業種や大口先に偏ることなく、中小企業や個人のお客様など幅広く地域の皆さまにご利用いただいております。



### 貸出金業種別内訳

単位:百万円、%

業種別区分	平成26年3月末		平成26年9月末	
	残高	構成比	残高	構成比
製造業	13,405	7.6	12,487	7.1
農業、林業	1,800	1.0	1,738	0.9
漁業	—	—	—	—
鉱業、採石業、砂利採取業	205	0.1	289	0.1
建設業	9,991	5.6	10,585	6.0
電気、ガス、熱供給、水道業	56	0.0	81	0.0
情報通信業	284	0.1	383	0.2
運輸業、郵便業	2,911	1.6	3,112	1.7
卸売業、小売業	23,594	13.4	22,731	13.0
金融業、保険業	3,766	2.1	3,760	2.1
不動産業	16,910	9.6	16,411	9.4
物品賃貸業	233	0.1	227	0.1
学術研究、専門・技術サービス業	686	0.3	585	0.3
宿泊業	1,791	1.0	1,639	0.9
飲食業	3,410	1.9	3,273	1.8
生活関連サービス業、娯楽業	2,106	1.2	1,951	1.1
教育、学習支援業	72	0.0	70	0.0
医療、福祉	7,487	4.2	7,748	4.4
その他のサービス	5,543	3.1	5,938	3.4
地方公共団体	26,523	15.1	26,843	15.3
個人	54,611	31.1	54,613	31.3
合計	175,393	100.0	174,473	100.0

(注)業種別区分は、日本標準産業分類の大分類に準じて記載しています。

# Q 有価証券の状況はどうか？

A 運用は、安全性を第一に、リスクの低い公共債や社債を中心に行っております。



## 有価証券の運用状況

単位：百万円

### ● 其他有価証券

区分	時価	平成26年3月末			時価	平成26年9月末		
		評価差額	うち益	うち損		評価差額	うち益	うち損
其他有価証券	112,445	2,455	2,557	102	112,247	2,824	2,932	108
債券	109,036	2,526	2,535	9	107,747	2,802	2,814	12
株式	21	—	—	—	21	—	—	—
その他	3,387	△71	22	93	4,478	21	117	96

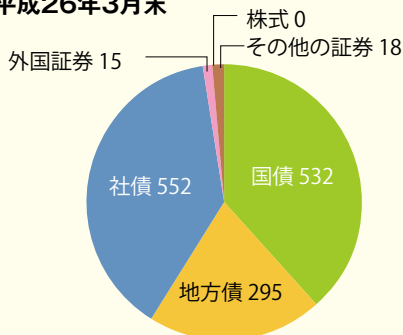
### ● 満期保有目的の債券、子会社株式

区分	帳簿価格	平成26年3月末			帳簿価格	平成26年9月末		
		含み損益	うち益	うち損		含み損益	うち益	うち損
満期保有目的の債券	28,998	1,901	1,901	—	29,602	2,255	2,255	—
子会社株式	10	—	—	—	10	—	—	—

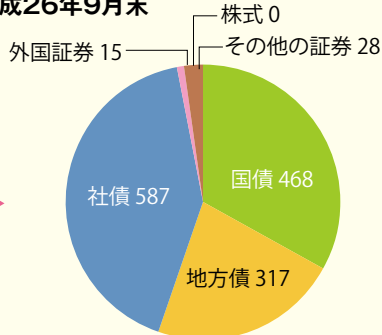
## 有価証券残高構成

単位：億円

### 平成26年3月末



### 平成26年9月末



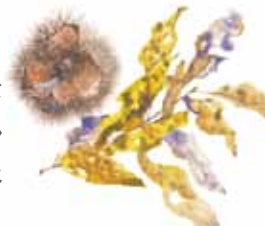


Q

## 地域密着型金融や地域貢献活動への取組状況はどうか？

A

コンサルティング機能のさらなる充実を図り、お客さまからの経営相談をはじめ、個人のお客さまのローン相談など、さまざまな分野で皆様のお役に立つよう努めております。



### 相談受付状況等（平成26年4月～平成26年9月）

単位：件

#### ●課題解決型営業の取組み

中小企業・小規模事業者ビジネス創造等支援事業による「専門家派遣」実施件数

販路拡大	経営改善	新規事業 開業	事業承継・ M&A	労務・ 安全管理	税務 (相続・贈与)	補助金申請	不動産活用	その他	合計
6	17	7	2	1	—	3	—	1	37

#### ●相談内容別受付状況

月	創業・ 新規事業	資金繰り	設備投資	販路拡大	財務・税務	M&A・ 事業承継	個人融資・ 住宅	その他	合計
4月	—	281	22	—	1	1	185	73	563
5月	—	265	19	—	—	—	159	85	528
6月	5	273	22	—	—	—	223	46	569
7月	1	256	23	—	1	—	385	36	702
8月	3	259	22	2	—	—	356	52	694
9月	—	264	30	4	1	1	241	23	564
合計	9	1,598	138	6	3	2	1,549	315	3,620

### 地域貢献（CSR）活動（平成26年4月～平成26年9月）

- 4月 5日 第43回信玄公祭り【風の四番隊・三枝勘解由左衛門尉昌貞隊】への参加  
17日 「経営者の会」新入社員研修の開催（34社・83名参加）
- 5月14日 「長野しんきんビジネスフェア2014」への参加（7社参加）
- 6月20日 「経営者の会」経済講演会 開催（講師：手嶋 龍一氏 295名参加）  
13日 信用金庫の日：ボランティア清掃活動実施（役職員359名参加）  
13日～23日 献血活動の実施（役職員41名参加）
- 7月23日～24日 年金友の会“信寿会”総会「川中 美幸コンサート」開催（5,496名参加）
- 8月 7日 「甲府しんきんの森」下草刈ボランティアの実施（職員42名参加）  
4日～6日 地元大学生のインターンシップ受入（8名受入）  
21日 「経営者の会」社員フォロー研修の開催（17社・35名参加）  
23日 「第19回甲府しんきん親善ママさんバレーボール大会」の開催（55チーム 参加者650名）
- 9月15日～21日 関東甲信越地区の信用金庫が選ぶ「地元のとっておき写真展」への作品出展

※ 上記以外に、お客さま向け各種研修会・セミナーの開催や各店舗において年金相談会などを実施しました。

## Q 金融円滑化への対応はどうか？

A 地域のお客様への円滑な資金供給を目指し、新規借入のお申し込みや返済条件の見直し、資金繰りのご相談を承っております。

当金庫では、今後もお客さまの「良き相談相手」となれる金融機関を目指してまいります。



### 貸付条件変更等の実施状況(債権ベース)

平成21年12月4日～平成26年9月30日までの累計

単位:件、百万円

#### ◆ 中小企業のお客さまからのお申込みの状況

条件変更の申込み		実行		謝絶		審査中		取下げ	
件数	金額	件数	金額	件数	金額	件数	金額	件数	金額
4,541	108,823	4,349	105,074	104	2,693	20	454	68	601

#### ◆ 住宅資金をお借入れのお客さまからのお申込みの状況

条件変更の申込み		実行		謝絶		審査中		取下げ	
件数	金額	件数	金額	件数	金額	件数	金額	件数	金額
347	4,038	286	3,380	20	209	—	—	41	449



当金庫では、すべての店舗に「融資相談窓口」を設置し、新規借入のお申し込みや返済条件の見直し、資金繰りのご相談を承っております。

お気軽にお取引店へご相談ください。

# 平成20年度末以降における 自己資本比率の訂正とお詫びについて

当金庫が公表しております平成20年度末以降の自己資本比率につきまして、  
計数の集計に誤りがあることが判明いたしました。

誤った自己資本比率を公表しておりましたこととお詫び申し上げますとともに、  
次のとおり訂正させていただきます。

今後、このようなことのないよう、再発防止に努めてまいります。

## 自己資本比率

### (1) 決算

誤	平成21年 3月末	平成22年 3月末	平成23年 3月末	平成24年 3月末	平成25年 3月末	平成26年 3月末
	9.28%	10.53%	11.90%	13.80%	14.76%	15.41%



正	9.17%	10.40%	11.75%	13.61%	14.54%	15.17%
---	-------	--------	--------	--------	--------	--------

### (2) 9月末

誤	平成21年 9月末	平成22年 9月末	平成23年 9月末	平成24年 9月末	平成25年 9月末
	9.85%	11.59%	12.84%	14.27%	15.48%



正	9.73%	11.45%	12.67%	14.07%	15.25%
---	-------	--------	--------	--------	--------

本件に関してご質問等がございましたら、以下へお問い合わせください。

(お問い合わせ先) 甲府信用金庫 経営企画部 電話 055-222-4073

# ネットワーク

(平成26年11月現在)

## 店舗一覧

店舗名	TEL
●★ 本店営業部	055-222-3322
● 湯村支店	055-253-1528
★ 緑町支店	055-233-0148
★ 北支店	055-252-6411
●★ 南支店	055-235-1271
●★ 国母支店	055-226-4422
●★ 西支店	055-226-3024
●★ 東支店	055-237-6831
★ 朝気支店	055-237-3511
●★ 大里支店	055-241-3521
●★ 塩山支店	0553-33-3233
●★ 加納岩支店	0553-22-2331
★ 山梨南支店	0553-22-3911
●★ 韭崎支店	0551-22-1535
★ 藤井支店	0551-23-2611
●★ 櫛形支店	055-282-6311
●★ 白根支店	055-283-8339
★ 竜王支店	055-276-0211
●★ 竜王南支店	055-279-2171
●★ 敷島支店	055-277-5831
★ 笛吹支店	0553-26-3361
●★ 石和支店	055-263-9393
●★ 長坂支店	0551-32-3235
★ 田富支店	055-273-2611
★ 玉穂支店	055-274-3100

## 店外キャッシュコーナー 一覧

出張所名
★ 甲府共立病院出張所
★ 飯田出張所
春日町出張所
★ 中央出張所
★ 甲府城南病院出張所
★ 山城出張所
● 石田出張所
●★ フレスポ甲府東出張所
●★ オギノイーストモール出張所
●★ オギノ甲州店出張所
●★ オギノ山梨ショッピングセンター出張所
●★ ラザウォーク甲斐双葉出張所
●★ オギノ峡西出張所
★ 増穂出張所
●★ オギノキャロット六科出張所
● パークス出張所
●★ パークス敷島出張所
●★ 響が丘出張所
★ 一宮出張所
●★ イオン石和店出張所
●★ 大泉出張所
●★ きららシティ出張所
●★ オギノリバーシティ出張所

- ATMは日曜・祝日も稼働
- ★ 視覚障がい者対応ATM設置

上記の他、山梨信金との共同設置店外ATMとして、オギノ湯村ショッピングセンター、アビタ田富、イトーヨーカドー甲府昭和店、イオンモール甲府昭和の各出張所もご利用いただけます。

ATM稼働時間は、店舗・店外キャッシュコーナーにより異なります。

詳しくは、窓口もしくは当金庫ホームページでご確認ください。

## 甲府信用金庫

〒400-0031 山梨県甲府市丸の内2丁目17番6号 TEL.055-222-0231 (代表)

<http://www.kofushinkin.co.jp>

お客さま相談窓口      フリーダイヤル    0120-512-038  
お客さま意見・要望窓口    フリーダイヤル    0120-115-240

